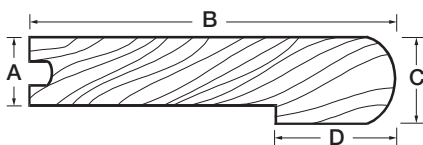




## NEZ DE MARCHE AU REBORD ROND

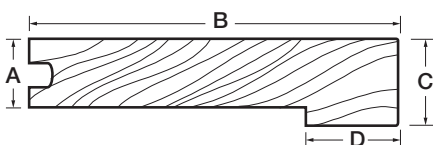
Indispensable pour la construction d'un escalier ou d'un podium. 7 pi (2134 mm) long.



Dimension				
	A	B	C	D
po	3/4	4-1/4	1-1/16	1
mm	19	108	27	25

## NEZ DE MARCHE AU REBORD CARRÉ

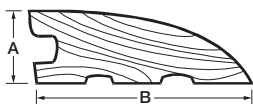
Indispensable pour la construction d'un escalier ou d'un podium. Conçu pour s'agencer aux designs modernes et contemporains. 7 pi (2134 mm) long.



Dimension				
	A	B	C	D
po	3/4	4-1/4	1-1/16	1
mm	19	108	27	25

## RÉDUIT ROND

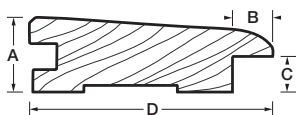
Permet la transition entre deux surfaces de plancher de différents niveaux. 7 pi (2134 mm) long.



Dimension		
	A	B
po	3/4	2-1/4
mm	19	57

## RÉDUIT MULTIFONCTION

Permet la transition entre un plancher de bois franc et un tapis. 7 pi (2134 mm) long.



Dimension				
	A	B	C	D
po	3/4	13/32	23/64	2-7/16
mm	19	10	9	62

